

VOOR JOU ONTDEKT

RUIMTEWEZENTJES

Stuiter zit in groep 3 en leert lezen. Hij is dol op de boeken over het ruimtewezentje Blitz waar inmiddels zes verhalen over zijn verschenen. In deel 6 maakt Blitz kennis met Blitzi. Zij komt uit het sterrenstelsel Blitzem. Ze wil graag terug, maar ze kan de mysterieuze gouden toegangspoort niet meer vinden. Samen met Blitz gaat ze op zoek.



WIN!
We mogen
3 exemplaren
weggeven!

Blitz en de gouden poort – Rian Visser
Gottmer € 12,49

OP AVONTUUR

Wombat en Vos vinden hun leven maar saai. Daarom maken ze een lijst met allemaal stoere dingen die ze willen gaan doen. Dat lijkt Sterre Stroom ook wel chill. Je hoofd in een bek van een beer te stoppen en springen uit een vliegtuig zonder parachute. Maar of Wombat en Vos dat écht durven?



Wombat & Vos zoeken het gevaar – Terry Denton
Uitgeverij Condor – € 10,00

Luisteren op de achterbank

Vind jij het ook zo vervelend om lang in de auto zitten? Stuiter en Keet hebben de oplossing voor je! Zet een luisterboek op! Luister eens naar het avonturenverhaal van *De Gorgels en het geheim van de gletsjer*. Schrijver Jochem Meyer leest het verhaal super grappig voor, met allemaal leuke stemmetjes en spannende muziekjes.



WIN!
We mogen
3x luisterboek
weggeven!

Luisterboek *De Gorgels en het geheim van de gletsjer*
€ 17,99

DIERENTEKENTIPS

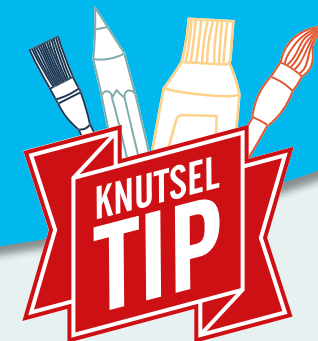
Met je vingerafdruk kun je de schattigste diertjes maken en een simpele inktvlek werk je uit uit tot spannende dieren. In *Echte kunst met dieren* staan nog veel meer super leuke opdrachten en handige dierentekentips!



Echte kunst met dieren – Marion Deuchars
Gottmer € 10,99

SAMEN KLEUREN EN VLIEGEN

De Nederlandse kunstenaar M.C. Escher maakte vaak tekeningen vol zwermen vogels. Fleur en Keet vinden ze prachtig! Samen maken ze één groot kunstwerk van zoveel mogelijk vogels. Doe je met ze mee? Pak gauw je stiften en kleuren maar!



Wat heb je nodig?

- Schaar
- Wit papier
- Stiften of kleurpotloden
- Groot vel karton
- Lijm

Zo maak je het



Stap 1. Leg je vel papier op de vogel en trek hem over met een potlood.

Stap 2. Knip de vogel netjes uit.
Stap 3. Kleur de vogel in zo mooi als je kan.

Stap 4. Herhaal stap 1 t/m 3 zo vaak je wilt.

Stap 5. Plak de vogels op het karton. Leg ze netjes tegen elkaar. Mooi he? Net een echte Escher!

En klaar is je kunstwerk. Het is extra leuk om dit kunstwerk tijdens de opkomst te maken. Veel plezier!



WINNEN? Stuur je mail naar Beverpost@scouting.nl en wie weet win jij een van deze mooie prijzen.